



Электротехнический завод «KVТ», г. Калуга

Набор для разделки проводов со стальными сердечниками

Профессиональная серия



Паспорт модели:

НИ-720 АС (KVТ)

www.kvt.su

Назначение

Инструмент **НИ-720 АС (КВТ)** предназначен для разделки проводов со стальным сердечником типа СИП-3, АС.

Комплект поставки

Режущий блок (нож) 1 шт.
Насадки для зажима проводов 5 шт.
Сменные дисковые ножи 2 шт.
Тканевый водозащитный кофр 1 шт.
Паспорт 1 шт.

Технические характеристики

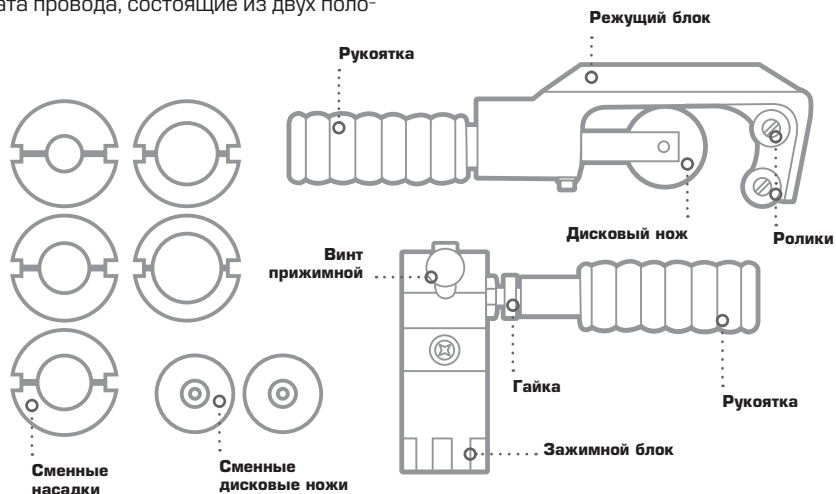
Диапазон сечений, мм ²	240-720
Типоразмеры зажимов, мм ²	240, 300, 400, 630, 720
Габаритные размеры набора, мм	380 x 220 x 90
Вес комплекта, кг	4,0

Устройство и принцип работы


Инструмент состоит из двух отдельных блоков, режущего и зажимного.

Режущий блок имеет дисковый нож и два направляющих роликоподшипника. В зажимном блоке при помощи прижимного винта закрепляются сменные насадки для захвата провода, состоящие из двух половинок.

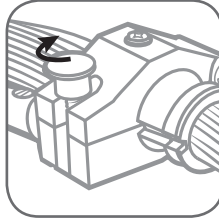
Рукоятка режущего блока имеет механизм подачи дискового ножа. Рукоятка зажимного блока может регулироваться в двух положениях 90° и 180° относительно корпуса зажимного блока. Положение фиксируется гайкой.



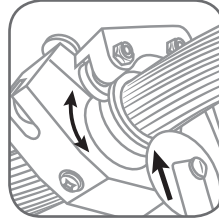
Порядок работы



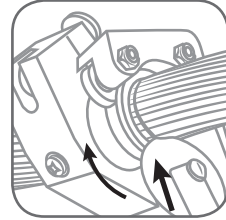
Установите в зажимной блок насадку, соответствующую сечению провода



Зафиксируйте зажимной блок на проводе винтом. Для удобства поверните рукоятку под углом 90° и зафиксируйте ее гайкой



Соедините два блока, вставив в круговой паз насадок ролики. Вращая рукоятку вокруг оси подведите нож до упора в кабель



Вращая режущий блок вокруг провода, и одновременно вращая рукоятку блока вокруг своей оси для подачи ножа, выполните обрезку алюминиевых жил.

Ремонт и обслуживание

- Не допускайте попадания грязи, песка и других посторонних частиц в подвижные и вращающиеся узлы инструмента.
- Применяйте инструмент только по назначению для обрезки алюминиевых жил.
- Избегайте врезания ножа в стальную жилу кабеля. Это может привести к притуплению его режущей кромки.
- Для замены используйте запасные ножи. Соблюдайте правильность установки ножа — плоской стороной к роликам.

Меры безопасности

- Перед работой внимательно изучите паспорт инструмента.
- Берегите руки! Не помещайте пальцы во время работы в рабочую зону инструмента.
- Набор не предназначен для работы под напряжением! Убедитесь, что линия обесточена.

Хранение и транспортировка

- Храните набор в водозащитном кофре, в сухом помещении.
- При длительном хранении участки, подверженные коррозии, обработайте противокоррозионным составом.
- При транспортировке не подвергайте ударам, оберегайте от воздействия влаги и попадания атмосферных осадков.

Правила гарантийного обслуживания

Уважаемые покупатели!

Мы непрерывно работаем над повышением качества обслуживания своих клиентов. Если у Вас возникли какие-либо проблемы с инструментом, мы всегда рассмотрим Ваши претензии и сделаем все возможное для их удовлетворения.

Гарантийный срок - 36 месяцев со дня продажи инструмента.

Ремонт не является гарантийным в случае:

- нарушения работоспособности инструмента, связанного с несоблюдением условий по эксплуатации, порядка работы, хранения и транспортировки;
- нарушения работоспособности инструмента, связанного с использованием изделия не по назначению;
- механических повреждений (трещины, изломы, смятия и др.), сказавшихся на работоспособности инструмента;
- нарушения работоспособности инструмента, связанного с попаданием посторонних предметов в механические узлы;
- нарушения работоспособности инструмента, связанного с естественным износом комплектующих, возникшего в результате частого интенсивного использования изделия (уплотнительные кольца и т.п.);
- нарушения работоспособности инструмента, связанного с самостоятельным изменением конструкции изделия, ремонтом или заменой комплектующих;
- нарушения работоспособности инструмента, связанного с использованием неоговоренных в технических характеристиках изделия расходных материалов (гидравлическое масло и т.п.);
- нарушения работоспособности инструмента, возникшего по причинам, не зависящим от производителя (форс-мажорные обстоятельства, стихийные бедствия, пожары, техногенные катастрофы и т.п.).

Сохраняйте документы, прилагаемые к изделию при продаже (товарно-кассовый чек, паспорт инструмента).

Сервисный центр

г. Москва,
ул. Электродная, 11, строение 18,

Тел. (495) 660-53-35

Сведения о приемке

Набор для разделки проводов со стальными сердечниками **НИ-720 АС (КВТ)**

Штамп ОТК

Завод-изготовитель оставляет за собой право вносить изменения в конструкцию инструмента без уведомления.

Соответствует техническим условиям ТУ 4834-024-97284872-2006. Признан годным для эксплуатации.